

EPREUVE DE PRODUCTION ORALE

25 points

■ Consignes

Déroulement de l'épreuve : vous indiquez très clairement au candidat les trois parties de l'épreuve. Vous lui donnez les cartes sur lesquelles figurent les mots-clés pour la 2^e partie de l'épreuve, les photos ou dessins, ainsi que les billets et les pièces de monnaie pour la troisième partie de l'épreuve. Les 10 minutes de préparation dont dispose le candidat avant l'épreuve sont destinées à lui permettre de se préparer aux parties 2 et 3.

Durée totale de passation de l'épreuve : 5 à 7 minutes.

■ Entretien dirigé

1 minute environ

Objectif : se présenter, parler de soi.

Les questions posées très lentement au candidat lui permettent de parler de lui-même, de sa famille, de ses goûts et de ses activités... Si le candidat ne comprend pas, vous reformulez la question.

Exemples de questions :

- Vous vous appelez comment ?
- Votre nom, comment ça s'écrit ?
- Parlez-moi de votre famille. Vous êtes marié(e) ? Vous avez des enfants ? Quel âge ont-ils ? Vous avez des frères et sœurs ? Ils habitent où ? Qu'est-ce qu'ils font ?
- Quelle est votre nationalité ?
- Quelle est votre ville d'origine ? Parlez-moi de votre appartement / de votre maison.
- Quelle est votre profession ?
- Vous aimez votre travail ?
- Parlez-moi d'une journée habituelle. Vous vous levez à quelle heure ? Qu'est-ce que vous mangez pour le petit déjeuner ? Vous rentrez à quelle heure ? Qu'est-ce que vous faites le soir ?
- Vous habitez loin d'ici ?
- Qu'est-ce que vous faites le week-end ? Vous aimez le sport ? Quel sport est-ce que vous faites ?

Ou toute autre question adaptée au niveau que les réponses du candidat peuvent provoquer.

■ Échange d'informations

2 minutes environ

Objectif : poser des questions.

Vous remettez au candidat 5 ou 6 cartes sur lesquelles figurent les mots-clés. Celui-ci devra vous poser des questions en fonction de ces mots, ce qui ne signifie pas leur réutilisation littérale.

Répondez brièvement aux questions.

Il vous appartient de déterminer le nombre de questions que le candidat posera.

■ Dialogue simulé ou jeu de rôle

2 minutes environ

Objectif : obtenir des biens et des services.

Le candidat est le/la client(e). En interaction avec vous, il doit obtenir un ou plusieurs produits ou services parmi ceux présentés sous forme d'images. Il posera des questions sur le prix, indiquera la quantité voulue et demandera ou donnera d'éventuelles informations, puis il paiera avec les pièces de monnaie et billets fictifs que vous lui aurez remis.

Si le candidat ne vous comprend pas, vous reformulez en parlant plus lentement.

Vous pouvez utiliser les images données en annexe ou d'autres images de votre choix à condition qu'elles soient claires et qu'elles aient trait à la vie quotidienne.

■ Documents pour la 2^e partie de l'épreuve

Prénom ?	Famille ?
Pays ?	Ville?
Langue?	Monnaie?
Cuisine ?	Petit-déjeuner ?
Etudes ?	Diplômes?

Sorties?

Cinéma ?

Sport?

Voyages ?

Nature ?

Animaux ?

Jardin?

Tourisme ?

Vacances ?

Eté?

■ Documents pour la 3^e partie de l'épreuve



20 cents 20 cents



50 cents 50 cents



1 euro 1 euro




2 euros 2 euros




Au restaurant


Vous arrivez au restaurant et vous demandez une table pour deux personnes. Vous demandez au serveur le menu. A partir des images, vous commandez le repas, vous demandez le prix et vous payez.



2,90 €



8,80 €




4,50 €


café
1,50 €

Au camping

Vous partez en vacances dans un camping. A partir des images, vous vous renseignez sur les services proposés, les horaires et les prix. Vous réservez et vous payez.



plage ?



piscine



Chez le médecin

Votre fils est malade. Vous téléphonez au médecin pour demander un rendez-vous : vous vous renseignez sur les jours d'ouverture, les horaires et le prix de la consultation. Vous prenez le rendez-vous.



A l'agence de voyage



Vous voulez réserver un hôtel pour vos vacances en famille. Vous appelez l'hôtel pour vous informer sur le lieu, les services proposés, les dates et les tarifs.



plage



activités



piscine





petit-déjeuner




Au marché

Vous allez au marché. A partir des images, vous vous informez sur les produits et les prix. Vous achetez 3 ou 4 produits et vous payez.



fruits ?



salade

